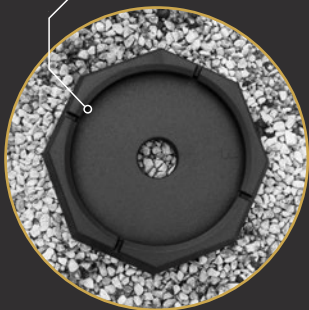


IM **HANDUMDREHEN** INSTALLIERT


Lege das SnapPad einfach
unter den Stützfuß.



Senke die Hubstütze,
bis der Teller einschnappt.



Das war's! Dein SnapPad ist
nun dauerhaft befestigt.



VIELE VERSCHIEDENE SnapPads,
EINE EINFACHE **INSTALLATION**.

Videos und Anleitungen zur Installation
findest Du unter www.snappad.de

AUF WELCHE FAHRZEUGE PASSEN **SnapPads?**

Unsere SnapPad-Produktfamilie ist mit
einigen gängigen Hubstützen kompatibel.



SnapPad®

HAST DU FRAGEN ZU SnapPad?

www.snappad.de | info@snappad.de

Patent #10266158

SnapPad®




DIE PERMANENTEN
STÜTZPLATTEN
FÜR **HUBSTÜTZEN**



GUT FÜR DEIN FAHRZEUG
& GUT FÜR DIE UMWELT



ÜBER 3,5 MILLIONEN TONNEN
RECYCELTES GUMMI – **TENDENZ
STEIGEND**



SEIT 10 JAHREN
ERFOLGREICH
**ÜBER 300.000
ZUFRIEDENE CAMPER**



Spart Zeit & Arbeit!

„Ich liebe SnapPads. Super einfach zu installieren und ich muss bei 95 % meiner Stopps keine Platten mehr anbringen. Ich liebe diese Dinger einfach.“

Peter S.
Begeisterter SnapPad-Kunde

WAS MACHT SnapPads SO
EINZIGARTIG?

SnapPads werden dauerhaft am Teller befestigt und können nicht abfallen. Sie sind bis 50 G auf Widerstand und Erschütterung geprüft.

- + **30% mehr Standfläche:** sicherer Halt auf jedem Untergrund
- + **3 cm mehr Hub:** optimaler Niveausgleich
- + **Gummi-Teller:** kein Wegrutschen bei Schräglagen (Asphalt)
- + **Schutz vor Beschädigung:** kein Verbiegen der Teller

30 MINUTEN INSTALLIEREN.
EIN LEBEN LANG PROFITIEREN.



SnapPad®: DIE
NEUESTE GENERATION
DER STÜTZPLATTEN

Unübertroffener Schutz, Stabilität und Komfort: SnapPad® erspart Dir das mühsame und unbequeme Nivellieren Deines Wohnmobils. Mit Köpfchen kreierte und wissenschaftlich getestet, damit sie einschnappen und dauerhaft halten. SnapPads® sind die einzigen Stützplatten, die Du brauchst.

www.snappad.de | info@snappad.de

 **SnapPad®**